

ФЕДЕРАЛЬНОЕ АГЕНТСТВО ЖЕЛЕЗНОДОРОЖНОГО ТРАНСПОРТА

Федеральное государственное бюджетное
образовательное учреждение высшего образования
«Петербургский государственный университет путей сообщения
Императора Александра I»

Великолукский филиал

Самообследование за 2016 год

Директор филиала



В.С. Истомин

2017 год

Оглавление

Общие сведения об образовательной организации	3
1. Образовательная деятельность	4
2. Научно-исследовательская деятельность	10
3. Международная деятельность.....	15
4. Финансово-экономическая деятельность	20
5. Инфраструктура.....	24
Внеучебная работа.....	28

Общие сведения об образовательной организации

Полное наименование - Великолукский филиал федерального государственного бюджетного образовательного учреждения высшего образования «Петербургский государственный университет путей сообщения Императора Александра I».

Сокращенное наименование – Великолукский филиал ПГУПС.

Место нахождения филиала: пр. Гагарина, д.95, г. Великие Луки, Псковская область, Россия, 182100.

Почтовый адрес филиала: пр. Гагарина, д.95, г. Великие Луки, Псковская область, Россия, 182100.

Миссия Великолукского филиала ПГУПС – предоставление потребителям высококачественных и конкурентоспособных услуг в области образования и научно-исследовательской деятельности.

Наш девиз:

Качество – это ответственность каждого сотрудника за результат своего труда и успех Университета в целом.

Великолукский филиал ПГУПС создан на основании Указания МПС СССР от 23.01.1964 г. № Е-1908. В соответствии с приказом Федерального агентства железнодорожного транспорта от 11.03.2012 г. № 802 в филиале образовано структурное подразделение по подготовке специалистов со средним профессиональным образованием, созданное на базе Великолукского техникума железнодорожного транспорта имени К.С. Заслонова. Филиал обеспечивает сохранение традиций и преемственности образованного структурного подразделения, в том числе сохранения его прежнего наименования: Великолукский техникум железнодорожного транспорта имени К.С. Заслонова.

Великолукский филиал находится в городе Великие Луки, который расположен приблизительно в 400 км от Санкт-Петербурга, город Воинской Славы, являющий частью Псковской области. Филиал создан на базе учебно-консультационного пункта открытого в 1962 году. Первым директором филиала был Андрей Ильич Шевченко. Филиал укомплектован научно-педагогическими работниками кафедр университета. В Великих Луках обучаются студенты очной и заочной форм обучения на первом и втором курсах реализуемых в филиале специальностей и направлений подготовки, с дальнейшим обучением в Санкт-Петербурге.

Филиал имеет всю необходимую инфраструктуру для реализации программ высшего и среднего профессионального образования: спортивные сооружения, столовые, общежития, учебные корпуса, медпункты, библиотеку, компьютерные классы и др.

1. Образовательная деятельность

1.1. Аналитическая часть

Образовательная деятельность в Великолукском филиале ПГУПС проводится на основании лицензии на право ведения образовательной деятельности - рег. № 2280 от 21 июля 2016 года, серия 90Л01 № 0009358, выданной Федеральной службой по надзору в сфере образования и науки; свидетельства о государственной аккредитации рег. № 2331 от 02 ноября 2016 года серия 90А01 № 0002454, выданного Федеральной службой по надзору в сфере образования и науки.

Филиал имеет право на реализацию среднего профессионального образования, высшего образования, дополнительных профессиональных образовательных программ, и программ дополнительного образования детей и взрослых. В части реализации указанных программ филиал руководствуется Порядком организации и осуществления образовательной деятельности по образовательным программам соответствующего уровня.

Перечень основных образовательных программ, формы обучения и студенческий контингент по каждой специальности и направлению подготовки представлен в таблице:

Название специальности/ направления подготовки, формы обучения	Код специальности/ направления подготовки	Всего студентов	Из них обучаются на бюджетной основе	Из них обучаются на коммерческой основе
(Очная) По программам специалитета ВО – всего		279	258	21
Наземные транспортно-технологические средства	23.05.01	0	0	0
Подвижной состав железных дорог	23.05.03	121	113	8
Эксплуатация железных дорог	23.05.04	51	50	1
Системы обеспечения движения поездов	23.05.05	19	15	4
Строительство железных дорог, мостов и транспортных тоннелей	23.05.06	88	80	8
(Заочная) По программам бакалавриата ВО – всего		0	0	0
Строительство	08.03.01	0	0	0
(Заочная) Программа специалитета ВО – всего		45	31	14
Наземные транспортно-технологические средства	23.05.01	1	1	0
Подвижной состав железных дорог	23.05.03	20	10	10

Эксплуатация железных дорог	23.05.04	12	11	1
Системы обеспечения движения поездов	23.05.05	0	0	0
Строительство железных дорог, мостов и транспортных тоннелей	23.05.06	12	9	3
(Очная) СПО– всего		546	444	102
Техническая эксплуатация подвижного состава железных дорог	23.02.06	318	242	76
Организация перевозок и управление на железнодорожном транспорте (по видам)	23.02.01	89	71	18
Строительство железных дорог, путь и путевое хозяйство	08.02.10	139	131	8
(Заочная) СПО– всего		286	257	26
Техническая эксплуатация подвижного состава железных дорог	23.02.06	131	128	3
Организация перевозок и управление на железнодорожном транспорте (по видам)	23.02.01	69	58	11
Строительство железных дорог, путь и путевое хозяйство	08.02.10	86	74	12

Филиал не проводит приема студентов по программам высшего профессионального образования, поэтому сведения о среднем балле ЕГЭ студентов, принятых результатах ЕГЭ отсутствуют. По этой же причине в отчете не содержится численности зачисленных студентов и результатов целевого приема на 1 курс. В филиале не ведется подготовка по программам магистратуры и аспирантуры.

При расчете показателей, связанных с научно-педагогическими работниками в качестве данной категории работников принимались сотрудники филиала, основными должностными обязанностями которых является осуществление научной и педагогической деятельности, связанной с реализацией в филиале образовательных программ высшего профессионального образования. Количество педагогических ставок данных сотрудников составляет 23,73. Из них 12,62 ставки закреплены за НПП, имеющими ученую степень кандидата наук и 0,4 ставки ученую степень доктора наук.

1.2. Показатели самообследования

№ п/п	Показатели	Единица измерения	Значения показателей
			2016 год
1.	Образовательная деятельность		
1.1	Общая численность студентов (курсантов), обучающихся по образовательным программам бакалавриата, программам специалитета, программам магистратуры, в том числе:	человек	324
1.1.1	По очной форме обучения	человек	279
1.1.2	По очно-заочной форме обучения	человек	0
1.1.3	По заочной форме обучения	человек	45
1.2	Общая численность аспирантов (адъюнктов, ординаторов, интернов, ассистентов-стажеров), обучающихся по образовательным программам подготовки научно-педагогических кадров в аспирантуре (адъюнктуре), программам ординатуры, программам ассистентуры-стажировки, в том числе:	человек	0
1.2.1	По очной форме обучения	человек	0
1.2.2	По очно-заочной форме обучения	человек	0
1.2.3	По заочной форме обучения	человек	0
1.3	Общая численность студентов (курсантов), обучающихся по образовательным программам среднего профессионального образования, в том числе:	человек	832
1.3.1	По очной форме обучения	человек	546
1.3.2	По очно-заочной форме обучения	человек	0
1.3.3	По заочной форме обучения	человек	286

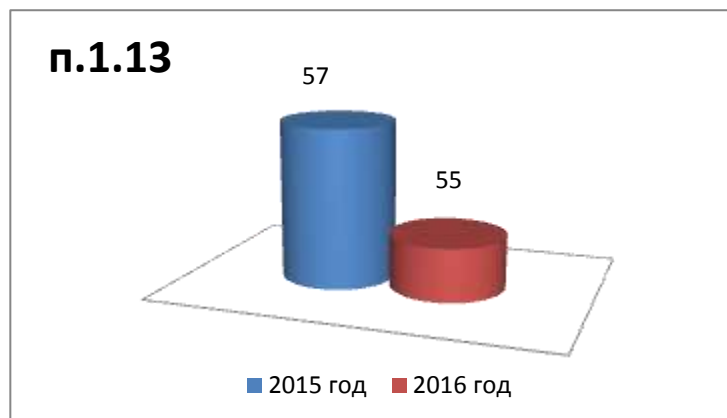
№ п/п	Показатели	Единица измерения	Значения показателей
			2016 год
1.4	Средний балл студентов (курсантов), принятых по результатам единого государственного экзамена на первый курс на обучение по очной форме по программам бакалавриата и специалитета по договору об образовании на обучение по образовательным программам высшего образования	баллы	0
1.5	Средний балл студентов (курсантов), принятых по результатам дополнительных вступительных испытаний на первый курс на обучение по очной форме по программам бакалавриата и специалитета по договору об образовании на обучение по образовательным программам высшего образования	баллы	0
1.6	Средний балл студентов (курсантов), принятых по результатам единого государственного экзамена и результатам дополнительных вступительных испытаний на обучение по очной форме по программам бакалавриата и специалитета за счет средств соответствующих бюджетов бюджетной системы Российской Федерации	баллы	0
1.7	Численность студентов (курсантов)-победителей и призеров заключительного этапа всероссийской олимпиады школьников, членов сборных команд Российской Федерации, участвовавших в международных олимпиадах по общеобразовательным предметам по специальностям и (или) направлениям подготовки, соответствующим профилю всероссийской олимпиады школьников или международной олимпиады, принятых на очную форму обучения на первый курс по программам бакалавриата и специалитета без вступительных испытаний	человек	0
1.8	Численность студентов (курсантов) – победителей и призеров олимпиад школьников, принятых на очную форму обучения на первый курс по программам бакалавриата и специалитета по специальностям и направлениям подготовки, соответствующим профилю олимпиады школьников, без вступительных испытаний	человек	0

№ п/п	Показатели	Единица измерения	Значения показателей
			2016 год
1.9	Численность/удельный вес численности студентов (курсантов), принятых на условиях целевого приема на первый курс на очную форму обучения по программам бакалавриата и специалитета в общей численности студентов (курсантов), принятых на первый курс по программам бакалавриата и специалитета на очную форму обучения	человек	0
		%	0
1.10	Удельный вес численности студентов (курсантов), обучающихся по программам магистратуры, в общей численности студентов (курсантов), обучающихся по образовательным программам бакалавриата, программам специалитета, программам магистратуры	%	0
1.11	Численность/удельный вес численности студентов (курсантов), имеющих диплом бакалавра, диплом специалиста или диплом магистра других организаций, осуществляющих образовательную деятельность, принятых на первый курс на обучение по программам магистратуры образовательной организации, в общей численности студентов (курсантов), принятых на первый курс по программам магистратуры на очную форму обучения	человек	0
		%	0

1.3. Анализ результатов деятельности

Как и в 2015 году филиал не проводил мероприятий по самостоятельному набору студентов на 1 курс обучения по программам высшего образования, поэтому показатели с 1.1 -1.8 и 1.9-1.12 отсутствуют.

Доля НПР, имеющих ученую степень кандидата наук, в общей численности НПР образовательной организации (1.13) (исходя из расчета распределенных ставок) в 2016 году по сравнению с 2015 годом уменьшилась на 2% с 57 до 55%:



Доля НПР, имеющих ученую степень доктора наук, в общей численности НПР образовательной организации (1.14) в 2016 году по сравнению с 2015 годом уменьшилась на 0,1 ставки с 0,5 ставки до 0,4.

Данное изменение связано с тем, что произошло изменение в контингенте обучающихся и внесены корректировки в учебные планы специальностей.

2. Научно-исследовательская деятельность

2.1. Аналитическая часть.

Сведений о цитировании в иностранных и научных источниках работ, выполненных НПР филиала, не зафиксировано.

В 2016 году сотрудниками филиала были выполнены на договорной основе научно-исследовательские и опытно-конструкторские работы на сумму 1654,4 тыс. рублей.

По заказу головного университета проведены работы по темам «Разработка рабочей документации КАС ДУ Э «Гостиный двор», «Разработка рабочей документации КАС ДУ ЭС «Невский проспект», «Разработка рабочей документации КАС ДУ ЭМ «Девяткино» «Подготовка исходных данных шкафа управления КТС УК и АРМ машиниста эскалатора» на общую сумму 1654,4 тыс. руб.

В число научно-педагогических работников филиала входит два человека, кандидата наук, возраст которых составляет до 35 лет. За последние 3 года защитивших кандидатские и докторские диссертации нет. Научных журналов филиал не издает.

Количество научных статей в периодических изданиях и сборниках трудов за 2016 год составило 13 единиц. Количество учебно-методических работ изданных в издательстве ПГУПС 9 единиц. В филиале проводится научно-исследовательская работа с привлечением студентов.

В 2016 году на базе филиала была проведена 3-я научно-практическая конференция студентов филиала, по итогу которой был составлен сборник лучших работ. Лучшие работы были опубликованы в сборнике трудов 76-ой Всероссийской научно-технической конференции студентов, аспирантов и молодых ученых, выпущенном в Санкт-Петербурге.

2.2. Показатели самообследования

№ п/п	Показатели	Единица измерения	Значения показателей
			2016 год
2.	Научно-исследовательская деятельность		
2.1	Количество цитирований в индексируемой системе цитирования WebofScience в расчете на 100 научно-педагогических работников	единиц	-
2.2	Количество цитирований в индексируемой системе цитирования Scopus в расчете на 100 научно-педагогических работников	единиц	-
2.3	Количество цитирований в Российском индексе научного цитирования (далее – РИНЦ) в расчете на 100 научно-педагогических работников	единиц	-
2.4	Количество статей в научной периодике, индексируемой в системе цитирования WebofScience в расчете на 100 научно-педагогических работников	единиц	-
2.5	Количество статей в научной периодике, индексируемой в системе цитирования Scopus в расчете на 100 научно-педагогических работников	единиц	-
2.6	Количество публикаций в РИНЦ в расчете на 100 научно-педагогических работников	единиц	-
2.7	Общий объем научно-исследовательских, опытно-конструкторских и технологических работ (далее – НИОКР)	тыс. руб.	1654,4
2.8	Объем НИОКР в расчете на одного научно-педагогического работника	тыс. руб.	80,31
2.9	Удельный вес доходов от НИОКР в общих доходах образовательной организации	%	1,93
2.10	Удельный вес НИОКР, выполненных собственными силами (без привлечения соисполнителей), в общих доходах образовательной организации от НИОКР	%	100

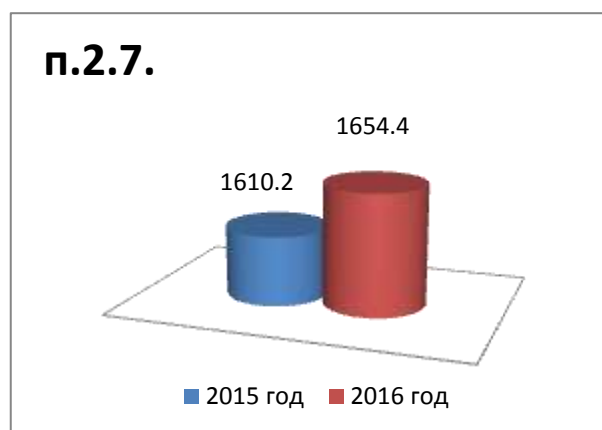
№ п/п	Показатели	Единица измерения	Значения показателей
			2016 год
2.11	Доходы от НИОКР (за исключением средств бюджетов бюджетной системы Российской Федерации, государственных фондов поддержки науки) в расчете на одного научно-педагогического работника	тыс. руб.	80,31
2.12	Количество лицензионных соглашений	единиц	0
2.13	Удельный вес средств, полученных образовательной организацией от управления объектами интеллектуальной собственности, в общих доходах образовательной организации	%	0
2.14	Численность/удельный вес численности научно-педагогических работников без ученой степени – до 30 лет, кандидатов наук – до 35 лет, докторов наук – до 40 лет, в общей численности научно-педагогических работников	человек	2
		%	7,14
2.15	Численность/удельный вес численности научно-педагогических работников, имеющих ученую степень кандидата наук, в общей численности научно-педагогических работников образовательной организации	человек	9,5
		%	46,12
2.16	Численность/удельный вес численности научно-педагогических работников, имеющих ученую степень доктора наук, в общей численности научно-педагогических работников образовательной организации	человек	0,4
		%	1,94

№ п/п	Показатели	Единица измерения	Значения показателей
			2016 год
2.18	Количество научных журналов, в том числе электронных, издаваемых образовательной организацией	единиц	0
2.19	Количество грантов за отчетный период в расчете на 100 научно-педагогических работников	единиц	0

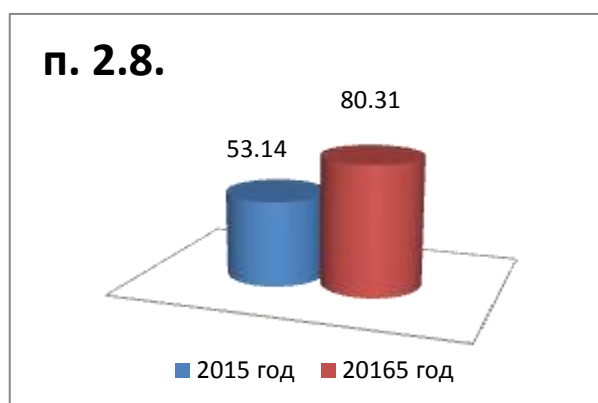
2.3. Анализ результатов деятельности

Как и в 2015 году, 2016 году показатели с 2.1 -2.6 отсутствуют.

В 2016 году, по сравнению с 2015 годом объем НИОКР увеличился (2015 г. - 1610,20 тыс. руб.; 2016 г. 1654,4 тыс. руб.):



Соответственно, объем НИОКР в расчете на одного НПР (2.8.), увеличился с 53,14 тыс. руб. до 80,31 тыс. руб:



Доля доходов от НИОКР в общих доходах образовательной организации (2.9.) составляет в 2016 году 1,93%.

Доля НИОКР, выполненных собственными силами (без привлечения соискателей) (2.10) составляет в 2016 году 100%.

Доходы от НИОКР (за исключением средств бюджетов бюджетной системы Российской Федерации, государственных фондов поддержки науки в расчете на одного НПР составляет 80,31 тыс. руб.

Удельный вес численности молодых ученых (без учета степени – до 30 лет, кандидаты наук – до 35 лет, доктора наук – до 40 лет) в общей численности НПР(2.14) составляет 7,14%.

3. Международная деятельность

3.1. Аналитическая часть

В филиале обучается 2 студента из республики Беларусь, 1 студент из Казахстана.

Иностранных граждан из числа научно-педагогических работников нет. Студентов, проходивших обучение за границей нет.

3.2. Показатели самообследования

№ п/п	Показатели	Единица измерения	Значения показателей
			2016 год
3.	Международная деятельность		
3.1	Численность/удельный вес численности иностранных студентов (курсантов) (кроме стран Содружества Независимых Государств (далее – СНГ), обучающихся по образовательным программам бакалавриата, программам специалитета, программам магистратуры, в общей численности студентов (курсантов), в том числе:	человек	0
		%	0
3.1.1	По очной форме обучения	человек	0
		%	0
3.1.2	По очно-заочной форме обучения	человек	0
		%	0
3.1.3	По заочной форме обучения	человек	0
		%	0
3.2	Численность/удельный вес численности иностранных студентов (курсантов) из стран СНГ, обучающихся по образовательным программам бакалавриата, программам специалитета, программам магистратуры, в общей численности студентов (курсантов), в том числе:	человек	3
		%	0,93
3.2.1	По очной форме обучения	человек	3
		%	1,08
3.2.2	По очно-заочной форме обучения	человек	0
		%	0

№ п/п	Показатели	Единица измерения	Значения показателей
			2016 год
3.2.3	По заочной форме обучения	человек	0
		%	0
3.3	Численность/удельный вес численности иностранных студентов (курсантов) (кроме стран СНГ), завершивших освоение образовательных программ бакалавриата, программ специалитета, программ магистратуры, в общем выпуске студентов (курсантов)	человек	0
		%	0
3.4	Численность/удельный вес численности иностранных студентов (курсантов) из стран СНГ, завершивших освоение образовательных программ бакалавриата, программ специалитета, программ магистратуры, в общем выпуске студентов (курсантов)	человек	0
		%	0
3.5	Численность/удельный вес численности студентов (курсантов) образовательной организации, обучающихся по очной форме обучения по образовательным программам бакалавриата, программам специалитета, программам магистратуры, прошедших обучение за рубежом не менее семестра (триместра), в общей численности студентов (курсантов)	человек	0
		%	0
3.6	Численность студентов (курсантов) иностранных образовательных организаций, прошедших обучение в образовательной организации по очной форме обучения по образовательным программам бакалавриата, программам специалитета, программам магистратуры, не менее семестра (триместра)	человек	0
3.7	Численность/удельный вес численности иностранных граждан из числа научно-педагогических работников в общей численности научно-педагогических работников	человек	0
		%	0

№ п/п	Показатели	Единица измерения	Значения показателей
			2016 год
3.8	Численность/удельный вес численности иностранных граждан (кроме стран СНГ) из числа аспирантов (адъюнктов, ординаторов, интернов, ассистентов-стажеров) образовательной организации в общей численности аспирантов (адъюнктов, ординаторов, интернов, ассистентов-стажеров)	человек	0
		%	0
3.9	Численность/удельный вес численности иностранных граждан стран СНГ из числа аспирантов (адъюнктов, ординаторов, интернов, ассистентов-стажеров) образовательной организации в общей численности аспирантов (адъюнктов, ординаторов, интернов, ассистентов-стажеров)	человек	0
		%	0
3.10	Объем средств, полученных образовательной организацией на выполнение НИОКР от иностранных граждан и иностранных юридических лиц	тыс. руб.	0
3.11	Объем средств от образовательной деятельности, полученных образовательной организацией от иностранных граждан и иностранных юридических лиц	тыс. руб.	0

3.3. Анализ результатов деятельности

В 2016 году в филиале обучались 3 иностранных студента из Белоруссии и Казахстана. Доходов от образовательной деятельности из иностранных источников в филиале нет.

4. Финансово-экономическая деятельность

4.1. Аналитическая часть

Доходы, полученные филиалом по всем видам финансового обеспечения составили 85532,5 тыс. руб. Количество научно-педагогических работников – 26 человек. Доходы по всем видам финансового обеспечения в расчете на одного научно-педагогического работника составили 4152,06 тыс. руб. Доходы из средств от приносящей доход деятельности в расчете на одного научно-педагогического работника – 1177,53 тыс. руб.

По данным областного управления статистики средняя заработная плата по региону составила 22274 рублей. Средняя заработная плата научно-педагогических работников филиала за 2016 год – 34098,72 рублей. Отношение средней заработной платы научно-педагогических работников филиала к средней заработной плате по региону – 153%.

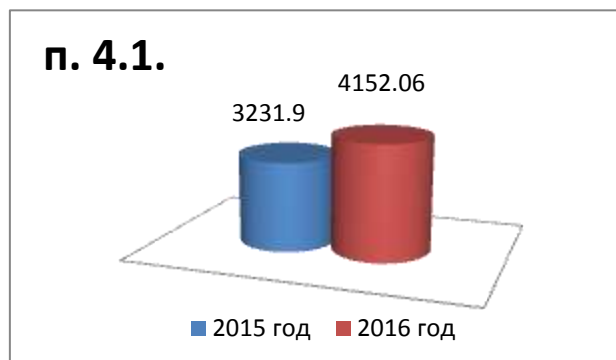
Доходы от прочих видов деятельности (доходы студенческой столовой и проживание в общежитии) за 2016 год – 8616,7 тыс. руб., в расчете на одного научно-педагогического работника – 331,4 тыс. руб.

4.2. Показатели самообследования

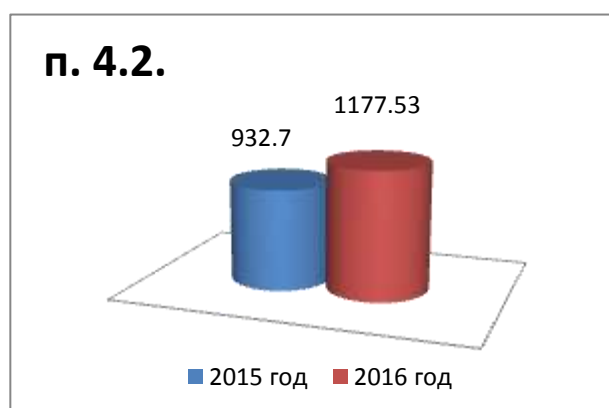
№ п/п	Показатели	Единица измерения	Значения показателей
			2016 год
4.	Финансово-экономическая деятельность		
4.1	Доходы образовательной организации по всем видам финансового обеспечения (деятельности)	тыс. руб.	85532,5
4.2	Доходы образовательной организации по всем видам финансового обеспечения (деятельности) в расчете на одного научно-педагогического работника	тыс. руб.	4152,06
4.3	Доходы образовательной организации из средств от приносящей доход деятельности в расчете на одного научно-педагогического работника	тыс. руб.	1177,53
4.4	Отношение среднего заработка научно-педагогического работника в образовательной организации (по всем видам финансового обеспечения (деятельности)) к соответствующей среднемесячной начисленной заработной плате наемных работников в организациях, у индивидуальных предпринимателей и физических лиц (среднемесячному доходу от трудовой деятельности) в субъекте Российской Федерации	%	-

4.3. Анализ результатов деятельности

Доходы образовательной организации из всех источников в расчете на одного НПР (4.1) увеличились с 3231,9 тыс. руб. до 4152,06 тыс. руб., темп прироста составил 2,8%:



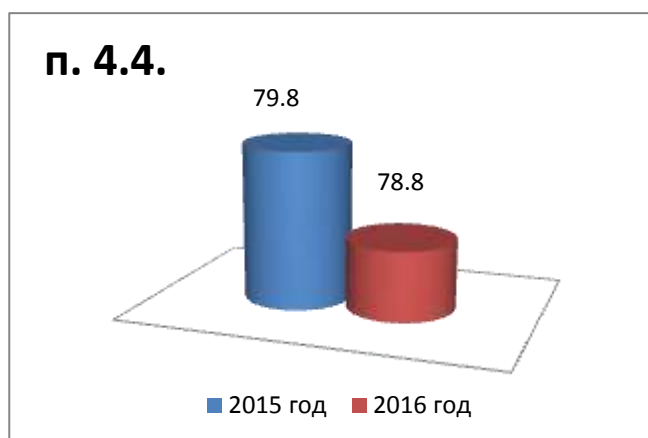
Доходы образовательной организации из средств от приносящей доход деятельности в расчете на одного НПР (4.2) в 2016 году составили 1177,53 тыс. руб. по сравнению с 2015 годом темп прироста составил 26,2%:



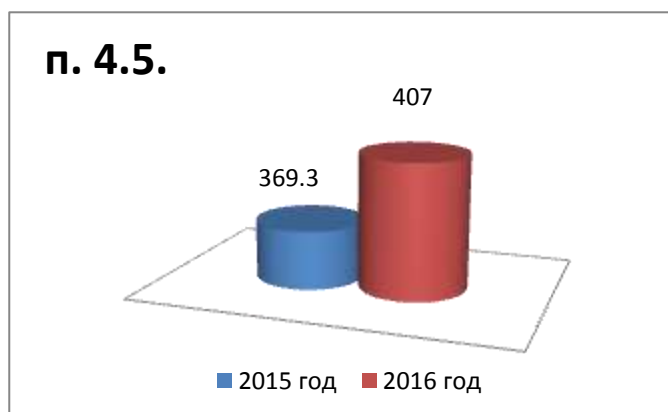
Отношение средней заработной платы НПР в образовательной организации (из всех источников) к средней заработной плате по экономике региона (4.3) в 2016 году составляет 53,1%:



Доходы образовательной организации из всех источников в расчете на численность студентов (4.4) в 2015 году – 79,8 тыс. рублей, в 2016 году – 78,8 тыс. рублей, снижение составило 1,3%:



Доходы образовательной организации, за исключением доходов от основной деятельности и аренды, в расчете на одного НПР (4.5) составили в 2016 году 407,0 тыс. рублей, темп прироста по сравнению с 2015 годом составил 10,2%:



5. Инфраструктура

5.1. Аналитическая часть

Общая площадь учебно-научных помещений была рассчитана с учетом, что в филиале помимо подготовки студентов по программам высшего образования реализуются программы среднего профессионального образования и подготовка кадров массовых профессий. С учетом этих факторов площадь помещений, в которых осуществляется образовательная деятельность в расчете на одного студента ВО составляет 12 кв.м. В целом же общая площадь помещений, в которых осуществляется образовательная деятельность в расчете на одного студента ВО составляет 43,17 кв.м. Все учебные площади закреплены за филиалом на праве оперативного управления. Арендованных и сдаваемых в аренду нет.

Количество компьютерной техники, задействованной в учебном процессе, в расчете на одного студента 1,13 единиц.

Студенты филиала обеспечены доступом к электронным научным и образовательным ресурсам. С целью предоставления данных ресурсов заключены договоры с прямыми правообладателями таких ресурсов с издательством Лань:

- договор № 838/78 на оказание услуг по предоставлению доступа к электронным изданиям;
- договор № 838/85 на оказание услуг по предоставлению доступа к электронным изданиям;
- договор № 838/104 на оказание услуг по предоставлению доступа к электронным изданиям.

Кроме этого библиотека обеспечена печатными изданиями. Состав библиотечного фонда проанализирован в таблице:

Наименование показателей	Поступило экземпляров за отчётный год	Выбыло экземпляров за отчётный год	Состоит на учёте экземпляров на конец отчетного года
Объём библиотечного фонда - всего	2451	1709	81377
Из него литература - Учебная	1032	1623	52504
в том числе обязательная	818	0	47252
Учебно-методическая	1409	0	17677
в том числе обязательная	1360	0	9748

Художественная	10	86	9476
Научная	0	0	1720
Из строки общего объема библиотечного фонда: печатные издания	2449	1709	81216
аудиовизуальные документы	0	0	4
электронные документы	2	0	157

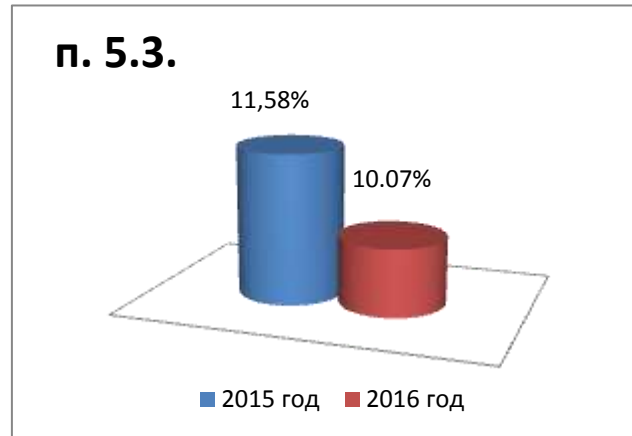
5.2. Показатели самообследования

№ п/п	Показатели	Единица измерения	Значения показателей
			2016 год
5.	Инфраструктура		
5.1	Общая площадь помещений, в которых осуществляется образовательная деятельность, в расчете на одного студента (курсанта), в том числе:	кв.м.	43,17
5.1.1	Имеющихся у образовательной организации на праве собственности	кв.м.	0
5.1.2	Закрепленных за образовательной организацией на праве оперативного управления	кв.м.	43,17
5.1.3	Предоставленных образовательной организации в аренду, безвозмездное пользование	кв.м.	0
5.2	Количество компьютеров в расчете на одного студента (курсанта)	единиц	1,13
5.3	Удельный вес стоимости оборудования (не старше 5 лет) образовательной организации в общей стоимости оборудования	%	10,07
5.4	Количество экземпляров печатных учебных изданий (включая учебники и учебные пособия) из общего количества единиц хранения библиотечного фонда, состоящих на учете, в расчете на одного студента (курсанта)	единиц	286,48
5.5	Удельный вес укрупненных групп специальностей и направлений подготовки, обеспеченных электронными учебными изданиями (включая учебники и учебные пособия) в количестве не менее 20 изданий по основным областям знаний	%	0
5.6	Численность/удельный вес численности студентов (курсантов), проживающих в общежитиях, в общей численности студентов (курсантов), нуждающихся в общежитиях	человек	254
		%	100

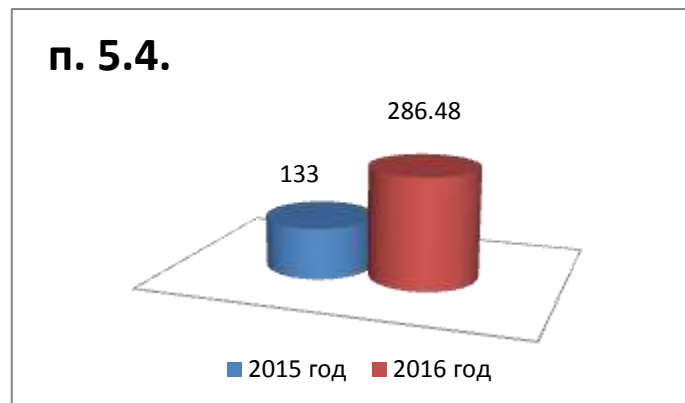
5.3. Анализ результатов деятельности

Показатель 5.1 в 2016 году не изменился.

Доля стоимости современных (не старше 5 лет) машин и оборудования в образовательной организации в общей стоимости машин и оборудования (5.3) по сравнению с 2015 годом уменьшилось с 10,77% до 10,07%:



Количество экземпляров учебной и учебно-методической литературы из общего количества единиц хранения библиотечного фонда, состоящих на учете на одного студента (5.4) в 2016 году по сравнению с 2015 годом увеличилось и составляет 286,48 единиц.



Внеучебная работа

Внеучебная работа с обучающимися осуществляется в свободное от аудиторных занятий время и является важнейшей составной частью образовательного процесса, обеспечивающего формирование нравственных, общекультурных, гражданских и профессиональных качеств личности.

Внеаудиторная занятость включает следующие виды работы с обучающимися: проведение консультаций, дополнительных занятий с обучающимися, руководство студенческими научными работами, подготовка студентов к олимпиадам, конференциям, смотрам и конкурсам. С этой целью в филиале не реже одного раза в семестр составляется расписание дополнительных консультаций студентов научно-педагогическими работниками филиала, проводятся внеурочные занятия с привлечением административных работников и научного сотрудника филиала. Целью данных мероприятий является ознакомление студентов с нормативными актами, регламентирующими образовательную деятельность в филиале, составление портфолио студентов, регистрацию в электронных системах, повышение качества обучения, формирование личности обучающегося, воспитание культуры, социальной активности, правовой и гражданской ответственности, а кроме того раскрытие творческих способностей студентов.

В общежитии филиала оборудовано специальное помещение для самоподготовки студентов, разработан порядок пользования объектами спорта, компьютерной техникой и библиотекой. Читальный зал библиотеки обеспечен компьютерной техникой с возможностью подключения к сети Интернет и с наличием доступа в электронную информационно-образовательную среду Университета. Каждый студент имеет возможность использовать данную технику с целью повышения уровня образования. В учебно-методических комплексах дисциплин научно-педагогическими работниками предусмотрены методические материалы по организации самостоятельной работы студентов.

Внеучебная деятельность предусматривает, прежде всего, проведение ряд мероприятий, направленных на формирование условий активной жизнедеятельности обучающихся, гражданско-правового самоопределения и самореализации, максимального удовлетворения потребностей обучающихся в интеллектуальном, культурном, нравственно-патриотическом, творческом и физическом развитии. А это является важным составляющим компонентом воспитательной работы в Великолукском филиале ПГУПС.

Весь воспитательный процесс в Филиале строится на нормативных документах федерального, регионального и локального уровней, регламентирующих деятельность образовательного учреждения (vf-pgups.ru). Важным звеном в системе организации воспитательной работы в филиале является куратор, классный руководитель учебной группы. Кураторы, классные руководители участвуют в промежуточном контроле успеваемости обучающихся, проводят плановые мероприятия, связанные с жизнью Филиала, Университета, историей государства; проводят беседы по привитию навыков самостоятельной работы обучающихся и развитию у них научных интересов, знакомят с нормативными документами, регламентирующими образовательную деятельность учебного заведения, профилактике правонарушений

На объединенные кураторские, классные часы приглашаются ветераны Великой Отечественной войны, войн II половины XX века, выпускники ПГУПС, ветераны железнодорожного транспорта, творческая интеллигенция г. Великие Луки.

Разработанная программа проведения мероприятий «За здоровый образ жизни» рассматривается как составная часть внеучебной воспитательной деятельности. Для формирования здорового образа жизни обучающихся проводится лекторий «Основы здорового образа жизни» с приглашением специалистов из Центра медицинской профилактики, Центра «Здоровье», сотрудников ОМВД России по г. Великие Луки, ЛОВД на ст. Великие Луки, отдела по контролю за оборотом наркотиков, Госпожнадзора г. Великие Луки. Здесь же надо отразить работу и педагога-психолога, которая направлена, в основном, на работу с несовершеннолетними, и проводится в плановом порядке.

Для формирования здорового образа жизни преподаватели физического воспитания проводят большую работу с обучающимися по организации физкультурно-оздоровительной и спортивно-массовой работы. Во внеучебное время материальная база спорткомплекса Филиала позволяет заниматься обучающимся волейболом, баскетболом, настольным теннисом, тяжелой атлетикой, легкой атлетикой и другими видами спорта. Обучающиеся достойно представляют свое учебное заведение на соревнованиях разного уровня: городские, областные, международные по разным видам спорта и неоднократно награждались Грамотами, кубками, ценными подарками.

Для решения вопросов в учебной и воспитательной деятельности и возможности реально влиять на студенческую жизнь, в Филиале создан студенческий Совет – Студсовет. Для привития навыков по организации работы Студсовета, ознакомления с необходимой документацией в его

деятельности, разработки проектов по организации и проведению внеучебных мероприятий проводятся семинары студенческого актива.

Культурно-массовая работа проводится в тесном контакте студенческого Совета с администрацией Филиала и отдела по молодежной политике г. Великие Луки. Творческие студенческие коллективы Филиала проявили себя в сценическом искусстве (хореография, КВН, художественное слово, вокал – победители областного конкурса «Студенческая весна-2016»), интеллектуальных играх, проведении акций за здоровый образ жизни, Милосердия.

Посещение железнодорожного музея ТЧ – 31 ст. Великие Луки, краеведческого музея, музея академика И. М. Виноградова, Центра эстетического воспитания, драматического театра, экскурсионная поездка в усадьбу С.Ковалевской, Полибино, способствует нравственно-патриотическому воспитанию обучающихся, приобщению их к культуре края, где им довелось учиться.

В библиотеках Филиала систематически оформляются книжные выставки, посвященные знаменательным датам в истории государства, Университета, творчеству знаменитых писателей, поэтов Великолукского края, России, проводится обзор новых поступлений специальной и художественной литературы, журналов.

По «Плану проведения мероприятий в Великолукском филиале ПГУПС, посвященных 75-летию начала Великой Отечественной войны, 22 июня 1941», в рамках празднования 850-летия города Великие Луки со дня упоминания в Новгородской летописи были организованы и проведены мероприятия в Филиале; также обучающиеся приняли участие в мероприятиях, проводимых отделом по молодежной политике Управления образования при Администрации города Великие Луки.